



GOBIERNO DE PUERTO RICO
Corporación del Fondo del Seguro
del Estado



GOBIERNO DE PUERTO RICO
Corporación del Fondo del Seguro
del Estado



Corporación del Fondo del Seguro del Estado
PO Box 858 Carolina, Puerto Rico 00986-0858

Tel. (787) 757-6850, exts. 5175, 5138, 5174
www.fondopr.com

Boletín Estadístico

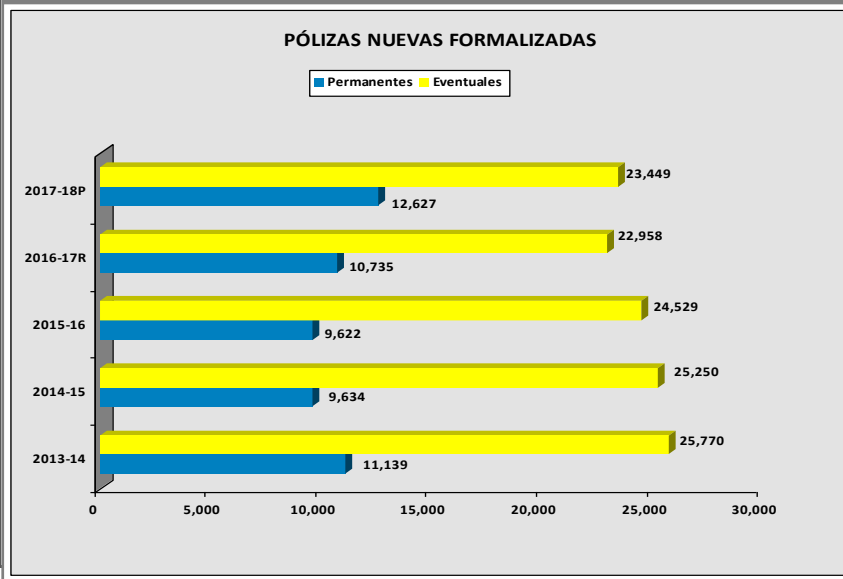


**AÑO FISCAL
2017-2018**

Oficina de Planificación y Estadísticas

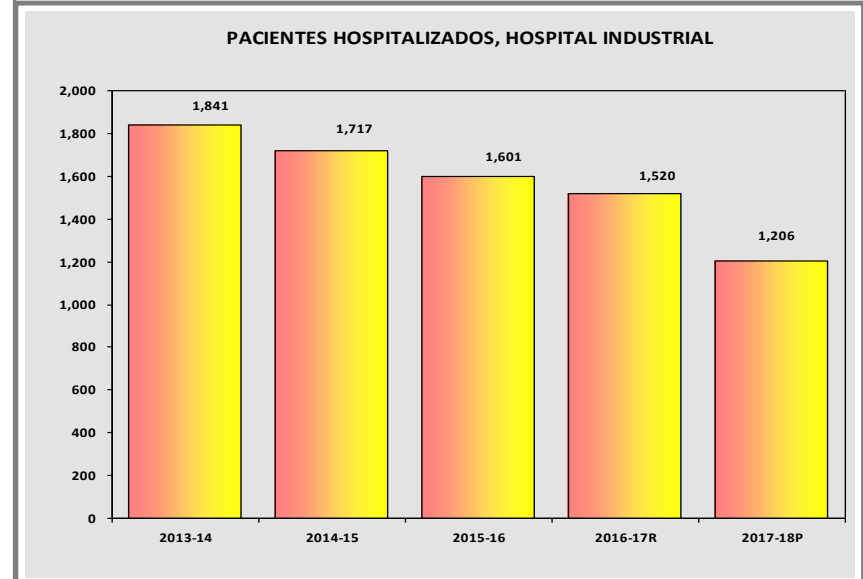
CONCEPTOS					
	2013-14	2014-15	2015-16	2016-17-R	2017-18-P
I. SERVICIOS A PATRONOS					
Pólizas Nuevas Formalizadas:	36,909	34,884	34,151	33,693	36,076
Permanentes	11,139	9,634	9,622	10,735	12,627
Eventuales	25,770	25,250	24,529	22,958	23,449
Recaudaciones Brutas por Concepto de Primas:					
(Cifras en Millones)					
Recaudaciones Brutas por Concepto de	\$607.2	\$567.8	\$550.4	\$566.8	\$632.2
Patronos Acogidos al Sistema de Mérito:	46,354	46,135	45,958	45,434	10,123 a/
Con Bonificación	42,430	42,877	42,742	42,623	9,042
Con Recargo	3,924	3,258	3,216	2,811	1,081
Total de Patronos Permanentes:	115,588	113,177	111,210	111,329	114,620

Nota : Efectivo el 2016-17 se hizo cambios en el Reglamento del Plan de Clasificación Basado en Experiencia. La enmienda al reglamento establece que para ser elegible al sistema basado por experiencia, se requiere un periodo mayor a un (1) año con anterioridad al primero de julio del año fiscal en consideración, haber estado asegurado por la CFSE y haber acumulado un neto total en primas de \$5,000 dólares durante los dos (2) años anteriores.



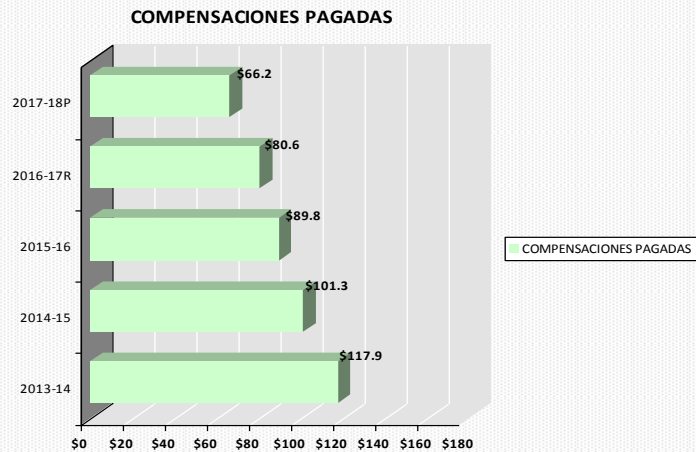
CONCEPTOS					
	2013-14	2014-15	2015-16	2016-17-R	2017-18-P
II. SERVICIOS MEDICOS A LESIONADOS					
Lesionados Atendidos por:					
Médicos de Dispensarios C.F.S.E.	404,336	391,132	449,855	576,539	361,040
Citas Médicas Concertadas:	1,058,923	982,954	1,049,969	1,378,223	781,813
Admisiones para Servicio de Terapia Física:					
Dispensarios y Hospital Industrial	34,018	31,158	31,253	31,861	27,626
Centros por Contrato*	20,001	18,320	18,546	17,182	13,475
Pacientes Atendidos en Hospital Industrial:					
Sala de Emergencia	5,061	4,166	4,289	3,715	3,898
Clinicas Externas	113,913	93,255	91,641	82,936	86,256
Radiología	9,128	8,429	8,218	7,789	7,292
Pacientes Hospitalizados:	1,841	1,717	1,601	1,520	1,206
Estadia Promedio:	8.86	7.84	7.94	8.01	9.07
Operaciones Quirúrgicas Realizadas	1,768	2,804	1,336	1,228	1,237

* Incluye pacientes referidos a otras regiones, dispensarios y al Hospital Industrial.



CONCEPTOS					
	2013-14	2014-15	2015-16	2016-17-R	2017-18-P
Compensaciones Pagadas (En Millones)	\$117.9	\$101.3	\$89.8	\$80.6	\$66.2
Pagos por Incapacidad Transitoria (Dietas)	40.5	27.2	20.0	17.5	12.9
Pagos por Incapacidad Parcial Permanente (IPP)	51.8	47.8	45.2	36.8	28.3
Pagos por Incapacidad Total Permanente (ITP)	22.2	23.1	21.3	23.3	22.2
Pagos por Muerte	3.4	3.2	3.3	3.0	2.8
Total de Pólizas Dómesticas, por Región	67,665	66,510	64,922	66,989	64,692
Arecibo	7,788	7,547	7,285	7,513	7,176
San Juan	18,489	18,132	17,622	17,909	17,504
Mayagüez	7,062	6,938	6,840	7,023	6,811
Humacao	3,653	3,612	3,474	3,543	3,484
Ponce	6,656	6,596	6,551	6,786	6,582
Bayamón	7,623	7,517	7,345	7,725	7,338
Carolina	3,799	3,688	3,504	3,694	3,503
Caguas	6,739	6,653	6,462	6,622	6,413
Aguadilla	5,856	5,827	5,839	6,174	5,881

Nota: Incluye Clasificaciones 0912 (Serv. Doméstico) y la 9015 (Conservación de Vivienda). **Fuente:** Sistemas de Información, CFSE.



CONCEPTOS					
	2013-14	2014-15	2015-16	2016-17-R	2017-18-P
SERVICIOS A LESIONADOS					
Movimiento de Casos:					
Casos Activos al Inicio del Año	49,117	46,844	40,920	39,551	37,545
Casos Radicados	51,193	48,410	48,347	47,934	41,094
Casos Reabiertos	8,546	6,652	7,285	6,042	4,924
Total de Casos A Trabajar	108,856	101,906	96,552	93,527	83,563
Menos (-) los Casos Cerrados	58,997	60,888	59,368	55,982	51,151
= Total de Casos Activos al Finalizar el Año:	49,859	41,018	37,184	37,545	32,412
Casos en Descanso	4,675	2,802	2,455	2,895	2,510
Casos en Tratamiento mientras Trabajan	45,184	38,216	34,729	34,650	29,902
	49,859	41,018	37,184	37,545	32,412
Casos Radicados por cada 100 Personas Empleadas-R	4.4	4.3	4.3	4.3	3.8

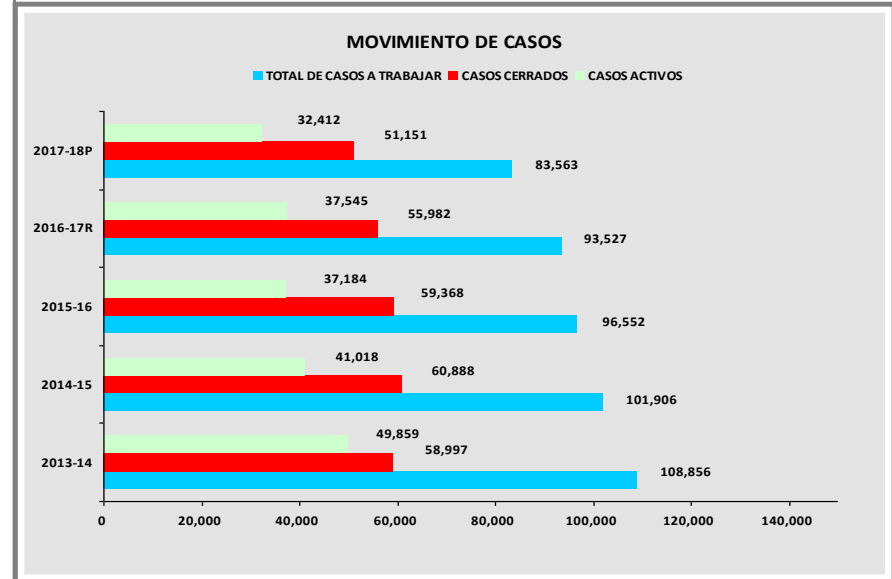
Notas:

Datos de casos radicados por cada 100 empleados, para los años fiscales: 2009-10 al 2012-13, fue revisado por el Departamento del Trabajo y Recursos Humanos (DTRH).

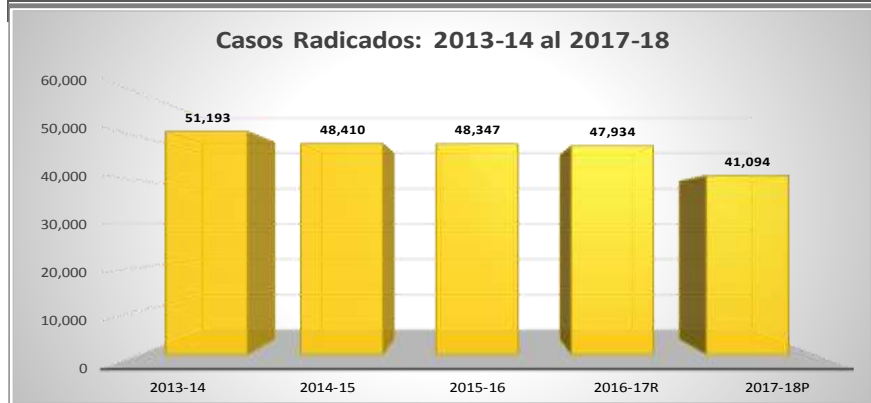
Se realizó ajuste en los datos de 2013-14 al 2015-16 de Movimiento de Casos como parte del proceso de recopilación de datos mecanizado. BI- CFSE Analítico.

Personas Empleadas en Puerto Rico-R	1,154,000 ^R	1,123,000	1,123,000	1,114,000	1,092,000
--	------------------------	-----------	-----------	-----------	-----------

R= Personas empleadas en Puerto Rico para los años fiscales: 2011-12, 2012-13, 2013-14 y 2014-15. Años fiscales incluyen los autoempleos.



CONCEPTOS	2013-14	2014-15	2015-16	2016-17-R	2017-18-P
	Total de Casos Radicados:	51,193	48,410	48,347	47,934
Casos Radicados por Jerarquía de Accidente					
Caída	9,454	9,614	9,600	10,353	9,432
Condición Ocupacional	7,664	8,178	8,168	7,732	5,905
Esfuerzo Físico	5,408	5,843	5,969	6,799	5,955
Emocional	2,771	2,925	2,732	2,767	2,066
Movimiento Bruscos	1,055	1,637	2,020	1,911	1,669
Cortadura	1,879	1,998	1,923	1,763	1,710
Pinchazos	1,279	1,448	1,386	1,360	1,196
Herida	856	944	1,007	1,250	1,178
Contusión	654	860	946	1,085	1,523
Automovilísticos	937	978	959	1,019	991
Quemaduras	289	220	255	650	630
Visión	576	609	628	620	483
Choque contra Objetos	209	287	356	414	354
Contacto sustancias o inhalación	310	265	245	392	338
Alergias	403	447	431	369	340
Mordidas	260	342	295	328	310
Golpe por objetos	2,625	61	67	271	256
Atrapado por/entre objetos	145	236	272	210	243
Otros	14,419	11,518	11,088	8,641	6,515
Casos Radicados Por Género:	51,193	48,410	48,347	47,934	41,094
Femenino	24,912	23,511	23,209	23,016	20,086
Masculino	26,281	24,899	25,138	24,918	21,008



Personas Responsables: Lcdo. Orlando Montes Rivera, Director Asociado y Carlos A. Acevedo Ilarrazza, Jefe de Planes Estratégicos

Correo Electrónico: cacevedo@fondopr.com

Dirección Postal: PO BOX 858 Carolina, PR 00986-0858

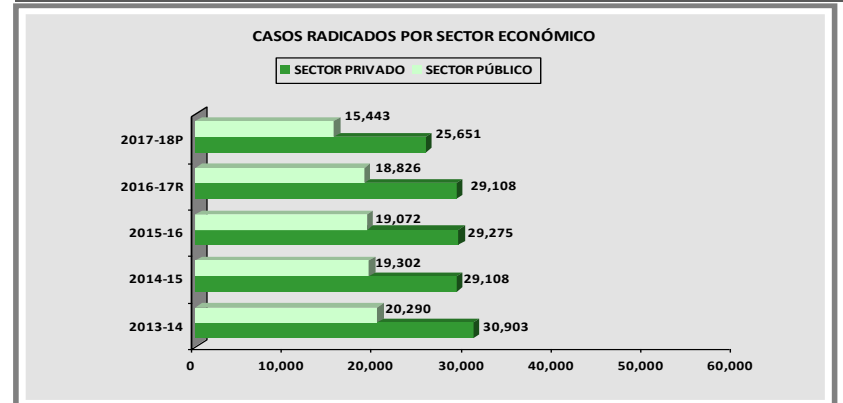
Dirección Física: Edificio Anexo, Bo. San Antón, Comunidad Escorial PR #3, Ave. 65 de Infantería Carr. 887 (al lado de Plaza Escorial), Carolina, Puerto Rico.

Teléfono: (787) 757-6850 exts. 5138, 5139 y 5175

Fecha de Publicación: Por Año Fiscal

Fecha Esperada de Publicación: mes de agosto

CONCEPTOS	2013-14	2014-15	2015-16	2016-17-R	2017-18-P
	Casos Radicados por Sector Económico:	51,193	48,410	48,347	47,934
Sector Público					
Sector Público	20,290	19,302	19,072	18,826	15,443
Agencia Central	10,477	10,862	10,653	10,515	8,170
Corporación Pública	4,830	3,980	3,971	3,920	3,195
Municipios	4,983	4,460	4,448	4,391	4,078
Sector Privado					
Sector Privado	30,903	29,108	29,275	29,108	25,651
Agricultura	159	188	363	360	604
Industria	568	816	1,893	1,882	2,806
Construcción	281	369	905	900	1,884
Trasporte	58	66	313	311	685
Servicios	1,968	2,074	6,243	6,209	7,503
Comercio	767	940	2,748	2,732	4,037
Otros	27,102	24,655	16,810	16,714	8,132
Casos Radicados por Edad:	51,193	48,410	48,347	47,934	41,094
20 años o menos	376	317	220	235	486
21 a 40	21,344	20,402	18,903	19,293	16,022
41 a 60	26,543	24,853	26,018	25,281	22,342
61 o más	2,930	2,838	3,206	3,125	2,244



Fuente de información: Las estadísticas presentadas provienen de los datos recopilados de las diferentes áreas y oficinas por la Oficina de Planificación y Estadísticas de la CFSE.

Marco Legal: Estos datos estadísticos se preparan y mantienen para cumplir con la Ley Orgánica de la Corporación del Fondo del Seguro del Estado, 11 LPRA Secc. 1 b-3.(p), la cual dispone sobre la recopilación de datos estadísticos para informes anuales a someterse a la Rama Ejecutiva y a la Junta de Directores.

Para obtener una copia: Visite nuestras oficinas de lunes a viernes de 8:00am a 4:30 pm para obtener una copia física. También puede acceder a la página "Web" de la CFSE: www.fondopr.com. Además, pueden acceder al Instituto de Estadísticas de Puerto Rico: <http://www.estadisticas.gobierno.pr/iepr/Inventario.aspx>.